



Profesora Cecilia Mutis M.

Asignatura: Artes Visuales Unidad 4

Curso: 3° básico

(90 minutos)

27 – 11 - 2020

Fauvismo pinturas de Matisse y Vlaminck.

OBJETIVO PRIMORDIAL



OA1: Nivel 1

OA4: Nivel 2

Realizar pinturas creativas basándose en las obras observadas.



1.- Escribe en tu cuaderno de asignatura la fecha, el título y el objetivo y la actividad que vas a desarrollar.

2.- Observa imágenes de obras de:



Matisse

Vlaminck



3.- De acuerdo a las imágenes observadas responde a las siguientes preguntas en tu cuaderno de asignatura.



- › ¿qué objetos y personajes ves en estas pinturas?
- › ¿los objetos y personajes están dibujados igual a la realidad? ¿por qué?
- › ¿qué sentimientos y sensaciones te provocan estas obras de arte?
- › ¿qué tipos de colores usan los artistas? (fríos, cálidos, primarios y secundarios, entre otros)
- › ¿qué sensaciones te producen los colores? (frío, calor, alegría y tristeza, entre otros)
- › ¿qué pasaría con las emociones si cambiáramos los colores de las pinturas?

4.- Realiza una pintura creativa basándote en las obras observadas.

Para esto:

- › selecciona un tema para dibujar
- › dibuja en tu cuaderno de asignatura, dos bocetos, usando temas propios del fauvismo y en los que se expresen emociones
- › selecciona un boceto de los que dibujaste que te parezca más adecuado
- › lo dibujas sobre una hoja de block grande u otro similar
- › lo pintas, usando témperas u otro similar cuidando el uso de los colores para que quede a la manera del fauvismo (colores fuertes y puros)

Envía las evidencias de tu trabajo (fotografías) 03 de diciembre.

5.- Copia y responde en tu cuaderno de asignatura, el cierre de tu aprendizaje:



- * ¿Qué aprendí hoy?
- * ¿Cómo lo he aprendido?
- * ¿Qué ha resultado + fácil + difícil + novedoso?
- * ¿Para qué me ha servido?
- * ¿Cómo lo puedo mejorar?

6.- Pide a tus padres o un adulto presente en casa, que te tome una foto al registro de tu cuaderno, otra trabajando y otra foto a tu pintura fauvista.

Finalmente sube tus evidencias a classroom o envía al correo

cecilia.mutis.m@colegioaltopewen.cl



No olvides considerar los Indicadores de evaluación, que es lo que no puede faltar en el trabajo realizado.

- **Completa registro en su cuaderno de fecha, título, objetivo, actividad a realizar y respuestas solicitadas.**
- **Realiza una pintura creativa de estilo fauvista basada en las obras observadas.**
- **Realiza su trabajo en forma limpia y ordenada.**
- **Concluye su trabajo.**
- **Envía evidencias (fotografías) de su trabajo terminado con fecha 03 de diciembre.**

¡ÉXITO!